

ドゥーテストLH II

dotest®

第1類医薬品

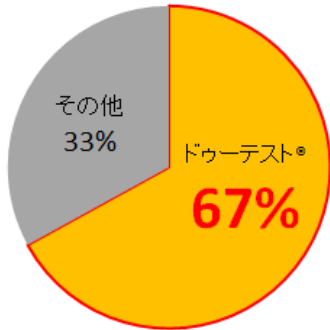
リニューアル

市場でシェアNo.1の「ドゥーテスト®」がよりわかりやすくリニューアル！



市場

「ドゥーテスト®」は
排卵日予測検査薬市場でシェアNo.1



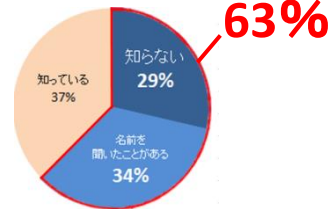

出典:インテージSDIデータ2018年6月~2019年5月
排卵日予測検査薬販売個数

ニーズ

排卵日予測検査薬市場は
まだまだ拡大の余地あり！

夫婦の「3組に1組」は
不妊で悩んでいます

排卵日予測検査薬について
理解していない人が6割以上



※出典
2015年6月 第15回出生動向基本調査
国立 社会保障・人口問題研究所

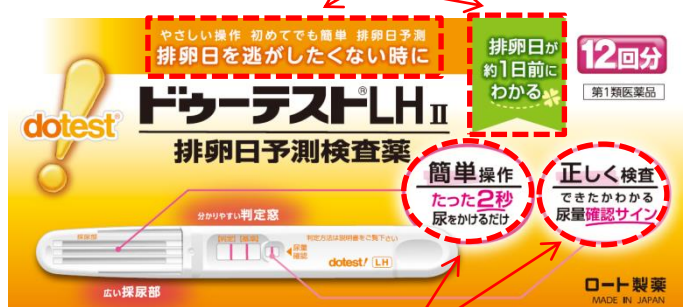
「あなたは、『排卵日予測検査薬』をご存知ですか」という質問をした時の結果
妊活している男女1200名 ロート調べ

特長

◆お客様がわかりやすく、
選びやすいパッケージに変わりました！



「お客様が求めていること」と
排卵日予測検査薬の機能が目立つ
リニューアル品



ドゥーテスト®こだわりの仕様、使いやすさ

◆判定ラインがさらに見やすくなりました！

反応系に關与する成分(抗体)が変更になりました。

- (1)抗黄体形成ホルモン・ポリクローナル抗体(ウサギ) ⇒ 抗黄体形成ホルモン・モノクローナル抗体(マウス)
- (2)抗マウスIgG・ポリクローナル抗体(ヤギ) ⇒ 抗マウスIgG・ポリクローナル抗体(ウサギ)

※ドゥーテストLHaとの比較

判定ラインが
くっきり！



~ドゥーテスト®LH II の変わらないこだわり~

使いやすさを最大限に追求、細部にもこだわっています

- ◆たった2秒尿をかけるだけ！
- ◆採尿部が大きく、かけやすい！
- ◆尿ハネにくい！

ドゥーテストLH II



ハネ
にくい！



Table with product details for 'ドゥーテストLH II' (Doo-test LH II). Columns include '販売名' (Sales Name), '商品' (Product), '分類' (Classification), '成分' (Ingredients), '内容量/価格' (Quantity/Price), '商品サイズ' (Product Size), and 'JANコード' (JAN Code). It features two versions: 7回分 (7 tests) and 12回分 (12 tests).

※ 価格は希望小売価格です。 ※ 縦(短手面)×横(長手面)×高さ[mm]

■Q&A

※ 使いはけないことについて

1) 避妊目的には使用してはいけません。本品は、妊娠の成立のために排卵日の予測の補助を行う検査薬であり、避妊目的に設計されていません。...

★検査の時期について

- 1) 生理(月経)周期が不規則で、5、6日ずれることもあるのですが、検査はいつ始めるのが良いですか？
2) 計算に従って決めた検査開始日を今月は過ぎてしまいましたが、いつからはじめたらいいですか？
3) 検査を始めて2日が経過し、陰性が続いていましたが、3日目の検査を行うことを忘れてしまいました。4日目から再開した方がいいですか？

★検査の間隔について

1) 1日1回と2回のどちらがいいですか？
本品はLHサージをとらえることで、排卵日を事前に予測するものです。LHサージは短時間で急激におこりますので、1日2回検査を行っていただくことで、よりLHサージをとらえやすくなります。

★判定について

1) 飲酒、喫煙、かぜ薬等の服用は判定に影響しますか...?
影響しません。ただし、不妊治療のために投与されている薬剤の中には判定に影響するものもありますので、医師にご相談ください。

★その他

- 1) 6周期検査し、性交を持ったのに妊娠できないのはなぜですか？
妊娠しにくい原因は排卵に関する問題だけではなくあります。また、生理(月経)が順調だから問題がないという事でもありません。
2) 排卵日を知る手ばかりである基礎体温と排卵日予測検査薬のちがいは？
3) 最も妊娠しやすい時期はいつですか？

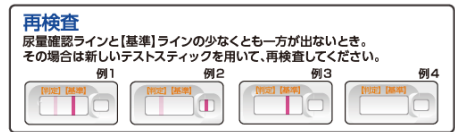
<お問い合わせ先>

ロート製薬株式会社
お客様安心サポートデスク TEL:0120-610-219
お受付け時間:平日9:00-18:00 土日祝日を除く

製造販売元 ロート製薬株式会社
〒544-8666 大阪市生野区箕野1丁目8番1号

●判定のしかた

尿量確認ラインがきちんとでているか確認してください。(尿量確認ラインがでていない場合は、正しく検査が行われていない可能性がありますので、再検査してください) 判定窓の判定ラインと基準ラインの濃さを比べて陽性・陰性を判定してください。



■使用上の注意

してはけないこと
本品は、避妊目的に設計されておらず、検査結果が陰性であっても確実に避妊できるものではないので、避妊の目的で用いてはいけません。

本品は、避妊目的に設計されておらず、検査結果が陰性であっても確実に避妊できるものではないので、避妊の目的で用いてはいけません。(本品は、排卵日予測の補助を目的とした検査薬であり、避妊目的には使用できません。性能上確実に排卵日を特定できるわけではありません。避妊法(経口避妊薬の服用等)を行っている人は検査を行わないでください。)

(解説)本品は、妊娠の成立のために排卵日の予測の補助を行う検査薬であり、避妊目的に設計されていません。LHサージから通常排卵がおきると言われる40時間を大幅に超えて排卵がおきることがあること、精子は体内で3日以上生存する可能性があること、検査薬がLHサージをとらえる前に排卵がおきることがあること、検査結果が陰性であっても、体内では卵子が生存している可能性もあることから、確実に避妊できるものではありません。

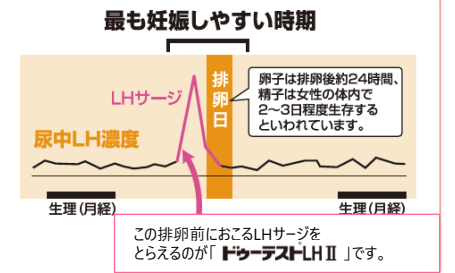
相談すること

- ① 次の人は、使用前に医師に相談すること。
・不妊治療を受けている人
・通常の性交を継続的に行って1年以上妊娠しない人
・生理(月経)周期が極端に不順又は経血量が異常など月経異常がある人
② 検査期間中、陰性が続きLHサージが確認できない場合は、早期に医師、薬剤師に相談すること。
③ 添付文書の記載内容で分かりにくいところがある場合は、医師、薬剤師に相談すること。

●添付文書をよく読んで、ご使用いただくよう、ご指導ください。

■黄体形成ホルモンキットとは？(測定原理)

黄体形成ホルモン(LH)は、普段から少量分泌されているホルモンですが、卵子が成熟した頃、大量分泌がおこり(LHサージ)、それが引き金となってLHサージの約40時間以内に排卵がおきるといわれています。本品は、このLHを検出し、LHサージをとらえるための検査薬です。



■製品概要

- 1. 反応系に關する成分
(テスト中)
抗黄体形成ホルモン・モノクローナル抗体(マウス) 0.49µg
金コロイド標識抗黄体形成ホルモン・モノクローナル抗体(マウス) 3.68µg
抗マウスIgG・ポリクローナル抗体(ウサギ) 0.49µg
2. 使用目的
尿中の黄体形成ホルモン(LH)の検出(排卵日予測の補助)
3. 使用方法

●検査のタイミング

ご自分の生理(月経)周期から換算して、次の生理(月経)開始予定日の17日前から検査を開始してください。

●検査のしかた

- ① 検査手順(検査のしかた)
個包装を検査直前に開封し、テストスティックを取り出してください。
② 尿を2秒間直接かける。
③ キャップをして、平らなところにおき5分待つ(10分を過ぎても判定は避けてください)

■検査の時期に関する注意

- ・1日1回検査をする場合:1日1回毎日ほぼ同じ時間帯に検査してください。1日2回検査をする場合:1日2回(例えば朝夕)検査をしてください。毎日ほぼ同じ時間帯に検査してください。
・生理(月経)周期が不規則な方は、最近の2~3周期の中で1番短かった周期を目安にして、次回生理(月経)開始予定日を決めてください。